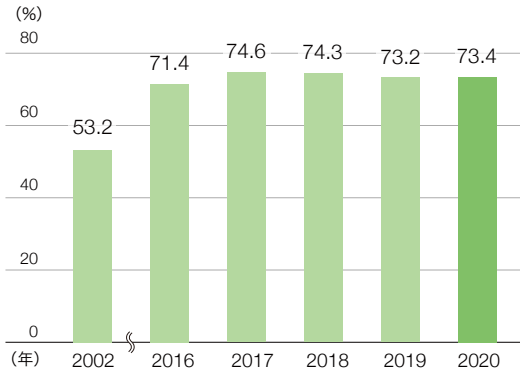


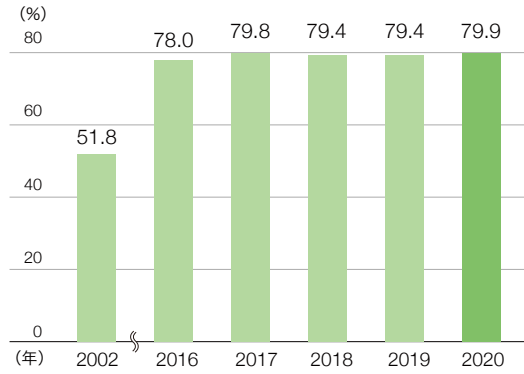
## ライオン従業員 予防歯科関連データ

### セルフケア

#### 昼食後の歯みがき実施者率

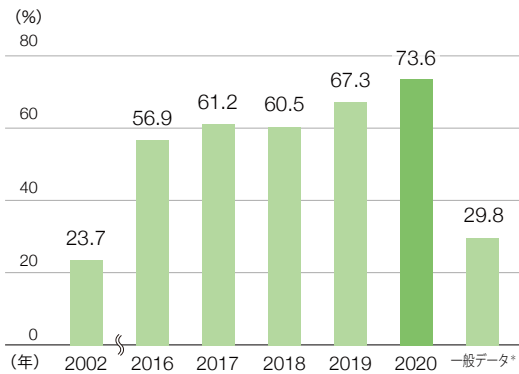


#### 歯みがきに対し関心が高い\* 従業員の比率



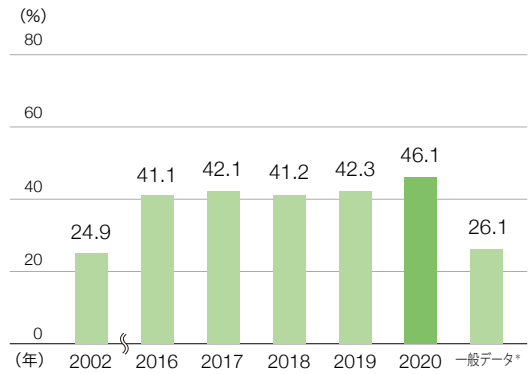
\* 歯みがき回数一日2回以上 かつ歯みがき時間3分以上

#### 歯間清掃用具の使用者率 (デンタルフロス)



\* 2014年度 オーラルケア総合実態調査 (20～59歳女性)

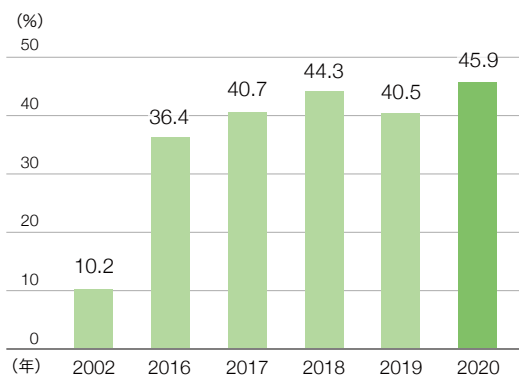
#### 歯間清掃用具の使用者率 (歯間ブラシ)



\* 2014年度 オーラルケア総合実態調査 (20～59歳女性)

### プロケア

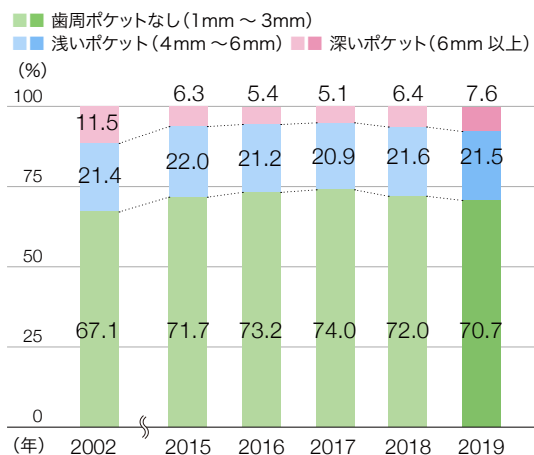
#### 年内に歯科医院でプロケアを受信した従業員



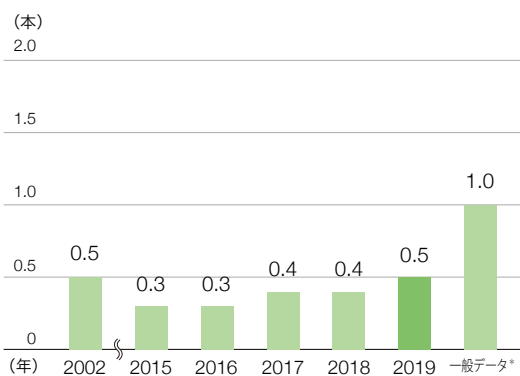
## 従業員 の 口腔保健データ

※2020年度は新型コロナウイルス（COVID-19）の感染拡大の影響により歯科健診が中止となったため、受診率を集計していません

### 歯周病の割合

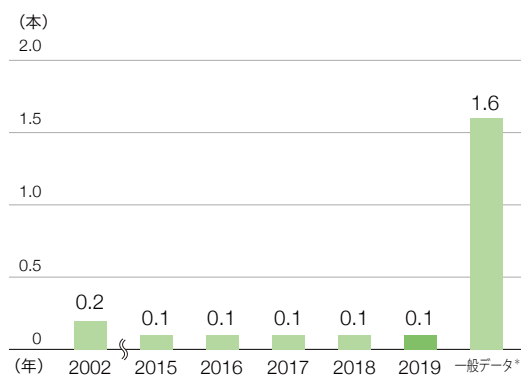


### 一人平均要治療歯数（むし歯）



\*平成23年度歯科疾患実態調査（厚生労働省）20～59歳のデータ

### 一人平均要治療歯数（喪失歯）



\*平成23年度歯科疾患実態調査（厚生労働省）20～59歳のデータ